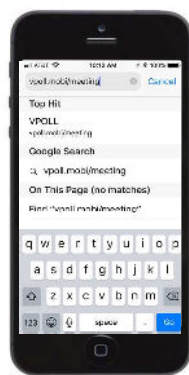


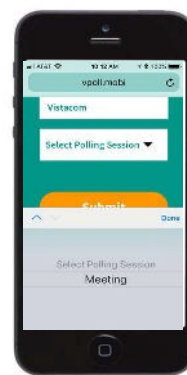
Proceso VPOLL: Desde el inicio de sesión hasta la respuesta a una pregunta



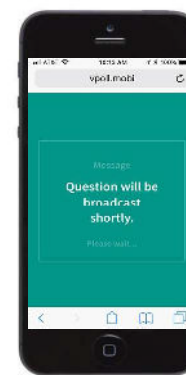
1 –Escriba vpoll.mobi en la barra de dirección



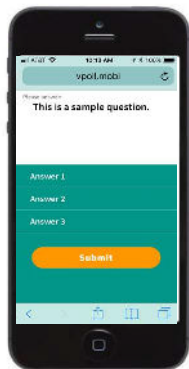
2 –Introduzca el código de acceso



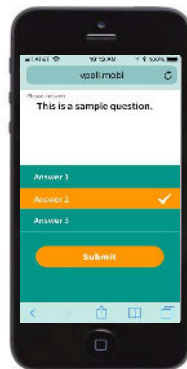
2a –Inicie sesión y elija la sesión de votación




3 –Pantalla después del inicio de sesión y antes de la pregunta



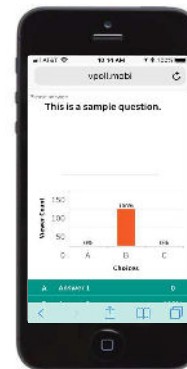
4 -Pregunta



5-Seleccionar una respuesta



6 –Confirmación de la respuesta



7 –Resultado